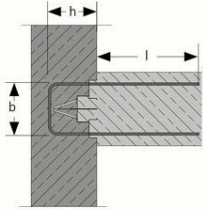
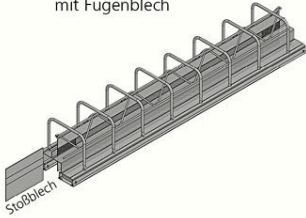
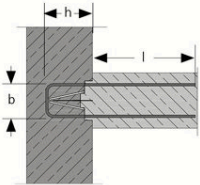
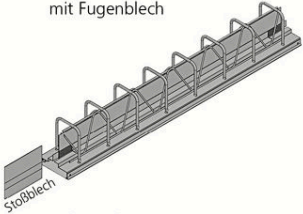


## COMAX® WU

COMAX® WU Typ B  
mit Fugenblech



COMAX® WU Typ S1  
mit Fugenblech



Comax® WU - Der selbstdichtende Bewehrungsanschluss  
Speziell für den Einsatz von Bewehrungsanschlüssen in WU-Bauteilen  
Bewehrungsanschluss in Kombination mit den bewährten  
Abschalelementen aus dem COMAX®-Boardsystem  
Als Abdichtung wird ein beschichtetes Fugenblech FB 120 eingesetzt

Standardlänge 1,25 m; Kastenhöhe 30 mm

Comax® WU Typ B mit Fugenblech

h = min. 18 cm, b = min. 14 cm max. 53 cm

Comax® WU Typ S1 mit Fugenblech

h = min. 18 cm, b = min. 11 cm max. 22 cm

### Artikel Kommentar

Bitte bei der Bestellung diese Maße angeben:

- BST Ø mm
- Bügelabstände e in cm
- h cm
- b cm
- l cm

## COMAX® WU

Artikelbezeichnung	Bezeichnung
412999999	Comax® WU Typ B
30791634	AF 200 GK k=45 DF-Blech mit Comax verschweißt inkl. Stossblech, H = min. 18 cm
41148888	Comax® P 140 WU Typ S1
41147777	AF Comax® P 140 FB B2
41168888	Comax® P 160 WU Typ S1
41167777	AF Comax® P 160 FB B2
41198888	Comax® P 190 WU Typ S1
41197777	AF Comax® P 190 FB B2
41228888	Comax® P 220 WU Typ S1
41227777	AF Comax® P 220 FB B2
41248888	Comax® P 240 WU Typ S1
41247777	AF Comax® P 240 FB B2